

- /// Akkuöffnung bei Stromausfall
- /// Geringster Platzbedarf
- /// Patentiertes System

ROLLGITTER

**MRTG plus** – innovativ und sicher

Das patentierte MRTG plus überzeugt durch seine Kompaktheit. Geringste Einbaumaße und modernste (Sicherheits-)Technik machen es zur genialen Lösung, auch bei Notfällen. Denn ein intelligenter Akku versorgt das Tor, das immer öffnet.

plus**Die Highlights** im Überblick

- > Sicherheitseinrichtungen manipulationsgeschützt eingebaut
- > Innovative, intelligente Kraftabschaltung (Personenschutz)
- > Flüsterleiser Torbetrieb mit Sanft-An-/Auslauf
- > Energiesparender 24V-Antrieb (Digitaltechnik)
- > Notbedienung bei Stromausfall bequem per Akku
- > Steckerfertig verdrahtet
- > 3-facher Gewinner des Innovationspreises
- > Möglichkeit der Zulassung als 2. Rettungsweg (optional)

Serienmäßige Ausstattung

- > Langlebige und hochwertige Ausführung
- > Für jede Garagröße geeignet (unabhängig der Stellplätze / Schaltungen pro Std.)
- > Robuste Stahl-Zarge als Anfahrtschutz
- > Eingreifschutz bis 2,50 m Höhe
- > Schallgetrennte, selbsttragende Konstruktion
- > Montage mit 4-Punkt Befestigung
- > Freistehender Einbau, ohne Hilfskonstruktion (Sturz/Laibung)
- > Personenschutz-Lichtschranke
- > Hochschiebeschutz-Sicherung (Überwurfschutz)
- > Extrem kompakte Einbaumaße, geringster Platzbedarf
- > Vollautomatik-Steuerung mts 5000/02 mit Gegenverkehr
- > Einbaufertig vormontiert
- > Diverse Oberflächen, Farben und Ausführungen lieferbar
- > TÜV-Konformitätsprüfung



Langlebig



Kindersicher



Flüsterleise



Notöffnend


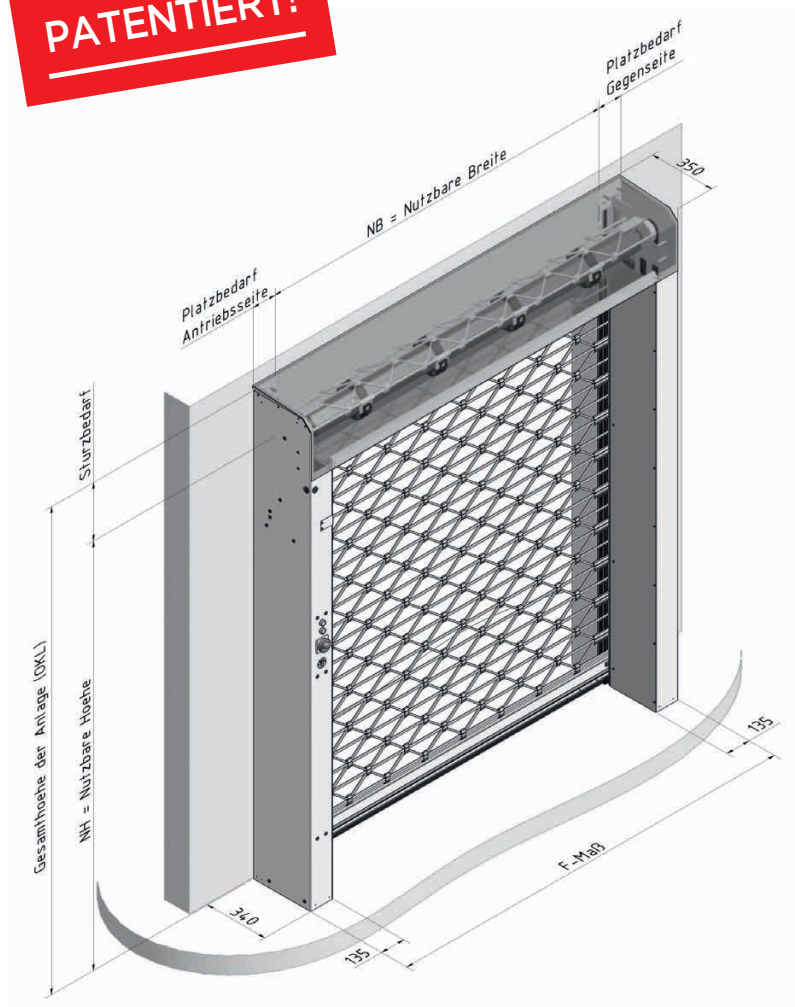


Barrierefrei




Warnsystem
optional

PATENTIERT!



robuster 24V-Antrieb



Akkus in Zarge integriert

Innovative Notöffnung

1. Stromausfall
2. Akku springt ein
3. Tor öffnet auf Knopfdruck
4. Barrierefreier Zugang/Ausgang




Senioren- und Behindertengerecht



Technische Daten **MRTG plus**

Nutzbare Breite	max. 4000 mm
Nutzbare Höhe	max. 2500 mm NEU
Nutzbare Torgröße gesamt	max. 10 m ²
Platzbedarf Antriebsseite	135 mm
Platzbedarf Gegenseite	135 mm
Sturzbedarf	300 mm bei NH ≤ 2200 mm 350 mm bei NH > 2200 mm
Raumtiefe (auch Nische)	500 mm (600 mm) bei NH ≤ 2200 mm 520 mm (620 mm) bei NH > 2200 mm
Torflügel*	Alu Typ M
Oberfläche	Alu blank
Behanggewicht pro m ²	55 N
Segmenthöhe	95 mm
Nennstärke	24 mm
Freier Lüftungsquerschnitt	rund 80 %
Abmessung der Zarge	130 x 350 x 130 mm

*weitere Profiltypen auf Anfrage



Einscannen und das Tor **MRTG plus** in 3D betrachten.

EINZELZULASSUNG ALS 2. RETTUNGSWEG

